



# Journal des P'tits Loups !

Numéro 5

Mai 2024

Réalisé par les assistantes maternelles  
et l'animatrice du Relais Petite Enfance de  
Montagny



# Edito



L'équipe de rédaction d'assistantes maternelles est fière de vous présenter le 5ème numéro du journal des "P'tits Loups"!

Les activités, les événements festifs, le quotidien des temps collectifs.... En suivant les différents épisodes de ce journal, vous saurez tout (ou presque) des aventures de votre enfant au Relais Petite Enfance.

Bonne lecture!

Edith BEAUCOUD, animatrice du relais petite enfance



## Dans ce numéro:

- Projets avec l'école maternelle des Landes:
  - Rencontre avec l'école
  - Atelier artistique: La grande lessive
  - Spectacle: Picou et Pilou aux Jeux Olympiques
- Pédagogie: la propreté
- Album photos
- Idée recette: le gâteau du champion
- Bricolage : peinture aluminium
- Juridique: Mon PAJEMPLOI au quotidien

L'équipe de rédaction d'assistantes maternelles:



Anne



Claire



Sophie



Emilie



## Projets avec l'école maternelle des Landes

### Première rencontre



Le lundi 20 novembre 2023, quelques élèves de petite section de l'école des Landes, ainsi que plusieurs copains de la crèche la p'tite Comp'Agny sont venus au relais des p'tits Loups pour partager un bon moment tous ensemble !

### Objectifs de cette première rencontre :

Intérêt pour les enfants : temps de retrouvailles des professionnelles, des locaux et des jeux pour les enfants de l'école / 1er contact avec l'école pour les enfants qui feront leur rentrée en septembre.

Intérêt pour les professionnelles : enseignantes, professionnelles de la crèche et assistantes maternelles créées du lien dans l'objectif d'accompagner au mieux les enfants et le passage de l'entrée à l'école

### Déroulement de la rencontre :

Nous avons d'abord partagé les jeux du relais, mais aussi de la crèche, avec tous les copains. Cela nous a permis de faire connaissance doucement. Certains copains de l'école étaient contents de retrouver des jeux et des petites têtes qu'ils avaient vu quand ils étaient chez leur Nounou ou à la crèche l'année d'avant !

Nous nous sommes ensuite regroupés au relais sur les grands tapis pour chanter des chansons tous ensemble en tirant quelques cartes de la valise. Le dessin de chaque carte correspond à une chanson. Pour l'escargot, c'est « Petit escargot, porte sur son dos », pour la tortue, c'est la chanson de la famille tortue...



Et nous avons enfin partagé du gâteau avec du chocolat et des jus de fruits :  
miam c'était délicieux !!

Puis nous nous sommes dit au revoir et chacun est retourné « chez lui » : à  
l'école pour les plus grands, à la crèche « voisine » pour les uns et chez leur  
Nounou pour les autres !

C'était chouette cette matinée avec plein de copains !!



Anne Songis, assistante maternelle.

## Le Carnaval Petite Enfance

Le jeudi 28 mars, les enfants de l'école maternelle des Landes, de la crèche  
et des assistantes maternelles se sont retrouvés à 10h devant l'école pour  
le défilé du "carnaval du printemps". Certains parents étaient eux aussi au  
rendez-vous pour partager ce moment festif avec leur enfant.

Nous avons pu apercevoir ce jour-là dans les rues de Montagny un cortège  
de princesses, pompiers, super héros, animaux en tout genre et magnifiques  
fleurs, défilant sous le rythme des maracas, tambourins et musique  
brésilienne. Les enfants portaient tous fièrement leur déguisement au milieu  
des maîtresses, ATSEM, nounous et personnel de la crèche qui s'étaient  
également costumés pour l'occasion. Une halte de quelques minutes a eu lieu  
sur la place de Sourzy afin de faire une belle photo de groupe en guise de  
souvenir et, doucement, le défilé a repris sa route pour finalement se  
terminer, là où il avait débuté, dans la cour de l'école des Landes.

C'est alors que les tout-petits et leurs accompagnants ont eu le privilège  
d'écouter "la chorale du carnaval" des maternelles avant de déguster de  
délicieuses crêpes (à l'eau) gentiment préparées par des parents ainsi qu'Edith,  
l'animatrice du relais.

Ce moment convivial s'est terminé par des jeux libres dans la cour de l'école  
avant que chacun ne regagne sa classe, la crèche ou le domicile de sa nounou  
avec pleins de beaux et bons souvenirs en tête.



Sophie Collet,  
assistante maternelle.



## Projets avec l'école maternelle des Landes

### Atelier artistique "Grande Lessive"



La Grande Lessive est une  
manifestation annuelle  
internationale d'art  
participatif, qui a été mise en  
place en 2006 pour développer  
le lien social et valoriser les  
pratiques artistiques.



Les réalisations sont faites sur des feuilles A4, par toute personne qui le  
souhaite, en utilisant divers moyens : dessin, peinture, collage, photos, ... pour  
être ensuite regroupées et accrochées en extérieur sur un fil tendu avec des  
pinces à linge. Cette installation éphémère a eu lieu le 21 mars 2024 devant  
l'école et le pôle petite enfance avec le thème suivant  
"faire des bulles".

Cette année les maîtresses de l'école maternelle des  
Landes ont proposé aux assistantes maternelles qui  
le désiraient de venir passer une partie de la matinée  
au sein de leur classe. Le but étant de faire un  
atelier commun en vue de cette manifestation et d'en  
profiter pour faire découvrir aux tout-petits "les  
coulisses" d'une classe de maternelle.



C'est ainsi que Nathalie, Claire et Sophie ont été accueillies à l'école les 11,  
15 et 18 mars dernier pour participer à ce temps d'observation avec leurs  
futurs petits écoliers.

Cette matinée a été riche en découverte et très appréciée par tous les  
enfants ainsi que leurs assistantes maternelles. Nous remercions très  
chaleureusement les maîtresses Christel et Carole pour avoir pris le  
temps d'organiser ce moment de partage au sein de leur classe.



Sophie Collet, assistante maternelle



# LES AVENTURES DE PICOU ET PILOU AUX JEUX OLYMPIQUES

« Allez Picou, Allez Pilou, Allez ! »


Le 29 janvier, le spectacle « Les Aventures de Picou et Pilou aux Jeux Olympiques » a été joué à la salle polyvalente de l'école des Landes.



Les enfants, Asmat, professionnelles de l'école et de la crèche ont suivi les péripéties des athlètes et marionnettes Picou et Pilou dans leurs épreuves olympiques :


le « Grand Plongeon », le « Lancer de basket », la « Gymnastique Artistique », le « Sprint ».

Les enfants ont encouragé avec joie Picou et Pilou médaillés d'or, et ont vécu (presque pour de vrai !) l'ambiance des JO.



Le succès était tel qu'une tournée est prévue pour 2025 !

C'était une très belle matinée festive et artistique pour le plaisir des grands et des petits.



## L'équipe du spectacle :

- Lydie et Sophie : marionnettistes
- Edith et Claire : commentatrices sportives
- Emilie : accessoiriste
- Béatrice : ingénieure du son



Claire Levie, assistante maternelle



# Et la propreté, on en parle ?



De nouvelles sensations à découvrir pour votre enfant : la légèreté lors de ses mouvements, le contact du linge sur sa peau...

## Est-il prêt ?

L'enfant sent qu'il se passe quelque chose dans son corps. La propreté dépend de la capacité de l'enfant à contrôler sa vessie et ses intestins. Ce n'est que vers l'âge de 2 ans environ qu'il peut reconnaître la sensation que les organes sont « pleins ».

C'est un processus naturel et spontané

Voici quelques signes qui montrent que votre enfant est prêt :

- Il se dirige lui-même vers son pot, il s'assoit dessus
- Il comprend les consignes simples (ex : « Viens manger ») et commence à exprimer ses besoins clairement (ex : « Veux de l'eau »)
- Il vous indique lorsque sa couche est pleine



## A quel moment ?

Idéalement l'été. Vous pourrez ainsi le laisser en culotte dans la maison avec son pot libre d'accès ou une période de congés afin d'être plus disponible. Evitez certains moments stressants, par exemple déménagement ou l'arrivée d'un petit frère ou d'une petite sœur.

## Quelques conseils :

- **Ne le forcez pas.** Tant qu'il n'est pas prêt, inutile de le forcer à devenir propre. Cela ne ferait probablement que ralentir le processus.
- **Familiarisez-le avec le pot :**  
Déposez son pot vers les toilettes et expliquez-lui à quoi ça sert  
Invitez-le à s'asseoir dessus, même habillé.  
Laissez-le vous regarder aller aux toilettes, puis encouragez-le à faire de même

- **Mettez-lui des vêtements faciles à enlever.** Evitez les bodys, collants, pantalons trop serrés...





- **Vous pouvez lui proposer des jeux de transvasements** qui permettent d'expérimenter les notions du dedans/dehors, du plein/vidé en lien avec ce qu'il vit à travers la propreté.



- N'oubliez pas de le **féliciter et de soutenir ses efforts.**
- Pensez à **échanger avec l'assistant maternel** qui s'occupe de votre enfant afin qu'il y ait une **collaboration dans cette aventure.**
- Il existe beaucoup de **livres sur le sujet.** N'hésitez pas à lui en lire

Quelques exemples :



Enfin, faites preuve de patience et ayez confiance en votre enfant. Inutile de vous mettre une pression ni à vous ni à lui.

À partir du moment où votre enfant sera prêt et qu'il l'aura décidé, il peut vous surprendre. N'hésitez pas à échanger avec votre entourage sur les expériences de chacun, les professionnels qui s'occupent de votre enfant, sans oublier que chaque enfant est différent et appréhende les choses à sa manière.

Ne vous tracassez pas, votre tout petit finira bien par devenir propre tôt ou tard.



Emilie Rasamisaona,  
assistante maternelle





## Recette du Champion

Gâteau à la compote de pomme  
et aux pépites de chocolat

Mélanger:

- 3 oeufs
- 50 gr de sucre
- 200 gr de compote de pomme
- 150 gr de farine
- 100 gr de pépites de chocolat
- 1 sachet de levure



Cuisson:

À 180°C pendant 30 minutes



## Bricolage

Activité "peinture" avec l'aluminium

Matériel:

- 1 feuille blanche
- Un rouleau d'aluminium
- Un pulvérisateur d'eau
- Des feutres de couleurs  
pointe large



Découper un morceau d'aluminium (environ de la taille de votre feuille)

Proposer à l'enfant de colorier sur l'aluminium avec les feutres  
à disposition. (le sens de la feuille d'alu n'a pas d'importance)

Inviter l'enfant à pulvériser son dessin avec le pulvérisateur rempli d'eau  
(moment très apprécié!)

Déposer avec l'enfant la feuille blanche sur l'alu, tapoter avec lui afin que  
les couleurs s'imprègnent bien puis retourner votre feuille.




Et voilà le travail!

De jolis tons pastels  
qui offrent un bel  
artifice de couleurs!

# Mon PAJEMPLOI au quotidien:

Une application récente qui facilite la vie des parents employeurs et des assistantes maternelles



**Un planning partagé**

**Une gestion multi-contrats**

**Des calculs automatiques**

**Une Déclaration instantanée**

Urssaf  
Au service de notre protection sociale

**Mon Pajemploi au quotidien**

L'application qui accompagne les parents employeurs et leur assistant maternel au quotidien.

Un planning partagé

Une gestion multi-contrats

Des calculs automatiques

Une déclaration instantanée

Une application mobile, complémentaire au service Pajemploi et adaptée aux besoins des parents employeurs et des assistants maternels

Rendez-vous sur [pajemploi.urssaf.fr](http://pajemploi.urssaf.fr)



Pour plus d'infos: Rendez-vous sur [pajemploi.urssaf.fr](http://pajemploi.urssaf.fr)

Prochainement avec le Relais Petite Enfance:



**La fête d'été: vendredi 21 juin 2024 à 18h**  
**dans la salle polyvalente et la cour de l'école des Landes:**

(en association avec la crèche "La Petite Comp'Agny")

Un spectacle "**Bateau sous l'eau**" sera offert aux enfants et leurs parents.

Il sera suivi d'un temps de jeux et de manipulation pour les plus petits et d'un moment convivial pour les plus grands!





# Merci !

À bientôt au prochain numéro...

Edith BEAUCOUD  
Responsable du Relais Petite Enfance  
Les P'tits Loups  
40 route du Bâtard 69700 Montagny  
06.95.04.71.90  
[rpelesptitsloups@montagny69.fr](mailto:rpelesptitsloups@montagny69.fr)

